

# ANNA DERMO



## MAQUILLAGE PERMANENT ESTHETIQUE ET CORRECTIF FORMATIONS 2023



ANNA DERMO, 24, avenue Jean Jaurès, 83320 Carqueiranne  
[www.annadermo-maquillagepermanent.fr](http://www.annadermo-maquillagepermanent.fr)



Partenaire de votre succès	3
Notre démarche qualité	3
Les points forts de nos formations	4
Vous êtes en situation de handicap?	4
Nos modules de formations	5
<b>En présentiel / En centre</b>	
Habilitation Hygiène & Salubrité 3 jrs	6
Initiation au Maquillage Permanent 12 jrs	8
Bouche Pixie Blush Lips à la 7 Magnum Curved 1jr	12
Sourcils Poil à Poil Plume 2.0 ou Poudrés Pixel Brows 1 jr	14
Eye Liner Complet et Shadow 1 jr	16
Aréoles Mammaires en 3D 1 jr	18
Cicatrices et Vergetures (Cernes et Vitiligo) 1 jr	20
Cours privé 1 jr	22
Perfectionnement au choix 7jrs	23
<b>Web Academy</b>	
25	
S'initier au maquillage permanent	
Les bons tracés sourcils - Le Mapping des Sourcils	
Les Sourcils Poudrés Powder Brows	
La Bouche Bisous	
L'Eye Liner Dita	
Les Sourcils Poil à Poil Plume	
Aréoles Mammaires 3D 2022	
Bouche Pixie Blush Lips	
Sourcils Poudrés Pixel Brows	
Sourcils Poil à poil Plume 2.0	
Cicatrices et Vergetures	
Eye Liner Complet et Shadow	
Nos modalités d'inscription	26
Nos modalités de financement	26
Nos modalités de contact	27



## PARTENAIRE DE VOTRE SUCCES

- Avant tout, merci de l'attention que vous portez aux formations dispensées par ANNA DERMO, spécialiste des formations de Maquillage Permanent Esthétique et Correctif en France avec 3 lieux de formations (Carqueiranne, Boulogne Billancourt (Paris) et Messein (Nancy)).
- La société ANNA DERMO a été créée en 2003 et depuis toujours, Anna Ferrario, sa fondatrice, souhaite partager avec vous, une volonté constante de réussite et une dynamique du succès. Sa soeur Audrey Ferrario est la responsable des formations ainsi que le référent handicap.
- Devenez de véritables professionnels reconnus en élargissant vos compétences et offrez les meilleures prestations à vos clientes, grâce à ANNA qui continue elle-même à se former à travers le monde.



**Anna Ferrario**  
**Dirigeante**



**Audrey Ferrario**  
**Responsable des formations**  
**Référent Handicap**

## NOTRE DEMARCHE QUALITE

- Les action de formations ANNA DERMO sont certifiées **QUALIOPI**.
- ANNA DERMO est référencée dans le DataDock.
- Nos formations sont certifiées **Pôle Emploi** pour la qualité de leurs enseignements, programmes et structures d'accueil conformément au décret du 30 juin 2015 et **peuvent donc être prises en charge**. Vous pouvez également faire appel à votre OPCO.
- ANNA DERMO est un établissement formateur déclaré à la Direction Régionale Des Entreprises, De La Concurrence, De La Consommation, Du Travail et De l'Emploi (DIRECCTE) permettant des prises en charge totales ou partielles.
- ANNA DERMO est certifiée ICPF & PSI en tant que **formatrice Experte** dans le domaine du **maquillage permanent esthétique et correctif**. Cette certification est reconnue par le CNEFOP comme satisfaisant au Décret du 30 juin 2015.
- La formation d'Initiation au Maquillage Permanent de 12 jours est éligible via votre **Compte Personnel de Formation (CPF)**.
- Nos formations s'adressent aux débutants et aux professionnels désirant élargir leurs compétences.
- Une attestation de fin de formation est remise à l'issue de chaque formation ainsi qu'un certificat de participation.

## LES POINTS FORTS DE NOS FORMATIONS

- ANNA est votre formatrice pour toutes les formations de tatouage esthétique et correctif avec **20 ans d'expérience**.
- Elle est la **partenaire officielle** des **Hôpitaux de Paris** où elle intervient au sein du service **Pédiatrie des enfants Grands Brulés et Greffés**.
- 2 façons d'apprendre:
  - en présentiel/en centre
  - grâce aux vidéos tutorielles pré-enregistrées d'une WEB ACADEMY
- Tout le **matériel** d'apprentissage est **fourni** durant la formation.
- Nous nous occupons de vos **modèles** pour vous permettre une mise en pratique en situation professionnelle réelle.
- Vous travaillez en conditions réelles et pas seulement sur des plaques de latex.
- ANNA a créé le **1er forum gratuit** sur Facebook (**FORUM ANNA DERMO Du Maquillage Permanent**). Les discussions sont en accès libre pour répondre à toutes vos questions, animé par ANNA elle-même. Actuellement le premier forum francophone au monde!
- En **2022**, sur **143** apprenants formés, nos taux de satisfaction globale est de **100%** et **98,5%** de réussite.



## VOUS ETES EN SITUATION DE HANDICAP?

- Les établissements ANNA DERMO, ouverts au public, sont accessibles aux personnes en situation de handicap.
- Vous pouvez circuler avec la plus grande autonomie possible, accéder aux locaux et aux équipements, utiliser les équipements mis à votre disposition durant votre formation. Vous pouvez également vous repérer et communiquer.
- Le responsable des formations Audrey (+33(0)7 60 43 57 54) est le référent handicap. N'hésitez pas à la contacter afin de pouvoir étudier ensemble la faisabilité de votre projet de formation





# NOS MODULES DE FORMATIONS

## EN CENTRE/PRESENTIEL

- Hygiène & Salubrité 3 jrs
- Initiation au Maquillage Permanent 12 jrs
- Bouche Pixie Blush Lips à la 7 Magnum Curved 1jr
- Sourcils Poil à Poil Plume 2.0 ou Sourcils Poudrés Pixel Brows 1 jr
- Eye Liner Complet et Shadow 1 jr
- Aréoles Mammaires en 3D 1 jr
- Cicatrices et Vergetures (Cernes et Vitiligo) 1 jr
- Cours privé (dates à la demande) 1 jr
- Perfectionnement au choix (dates à la demande) 7 jrs

## WEB ACADEMY

Vidéos tutorielles pré-enregistrées à volonté

- S'initier au maquillage permanent
- Les bons tracés sourcils - Le Mapping des Sourcils
- Sourcils Poudrés Powder Brows
- Bouche Bisous
- Eye Liner Dita
- Sourcils Poil à Poil Plume
- Aréoles Mammaires 3D 2022
- Bouche Pixie Blush Lips
- Sourcils Poudrés Pixel Brows
- Sourcils Poil à poil Plume 2.0
- Cicatrices et Vergetures
- Eye Liner Complet et Shadow

	INITIATION		PERFECTIONNEMENT	
	THEORIE	PRATIQUE	THEORIE	PRATIQUE
Sourcils poudrés Pixel Brows	✓	✓	✓	✓
Sourcils poil à poil Plume 2.0	✓	✓	✓	✓
Bouche Pixie Blush Lips	✓	✓	✓	✓
Lash Liner (intensification cilaire)	✓	✓	✓	✓
Eye liner haut	✓	✓	✓	✓
Eye liner bas	✓	✓	✓	✓
Eye shadow	✓		✓	✓
Khol oriental			✓	✓
Grain de beauté	✓	✓		
Taches de rousseur	✓	✓		
Aréoles mammaires 3D	✓	✓	✓	✓
Cicatrices	✓	✓	✓	✓
Vergetures	✓	✓	✓	✓
Cernes			✓	
Vitiligo			✓	
Micro pigmentation capillaire	✓	✓		

✓ Pratique sur modèle ou plaque de latex / tête en silicone

# HABILITATION HYGIENE ET SALUBRITE

3 JOURS / 21 HEURES EN PRESENTIEL - 350€

activité exonérée de TVA/article 261.4.4 a du CGI



Formatrice : Infirmière

Contact : Audrey, Responsable des formations / Référent Handicap 07 60 43 57 54  
Calendrier consultable: [www.annadermo-maquillagepermanent.fr/formations](http://www.annadermo-maquillagepermanent.fr/formations)

## Objectifs de l'enseignement Anna Dermo :

- Ce certificat s'adresse à toute personne qui désire créer son activité dans les domaines du tatouage par effraction cutanée (acte qui pénètre la peau), du maquillage permanent et du perçage corporel.
- Sensibiliser et former aux principes d'hygiène et de salubrité.

## Pré-requis et public visé – niveau de connaissances requis :

- Etre majeur

## Moyens pédagogiques :

- Tout le matériel de cours est fourni
- Support de formation détaillé
- Cours projeté sur écran LCD

## Moyens de suivi de la formation :

- Forum d'entraide gratuit sans limite d'aide dans le temps (Forum Anna Dermo maquillage permanent sur Facebook)

## Moyens d'évaluation de la formation :

- L'évaluation des différents risques infectueux.
- La mise en application des mesures de prévention adaptées aux spécificités de leurs pratiques.
- L'amélioration continue des conditions d'hygiène et de salubrité des locaux réservés à la réalisation de leurs pratiques.

## Première journée de 9h00 à 17h00

### Unité 1 :

- Généralités d'anatomie et de physiologie de la peau, cicatrisation

### Unité 2 : Règles d'hygiène en lien avec le contenu de l'arrêté

- Flores microbiennes
- Précautions universelles concernant les règles d'hygiène
- Antiseptiques et désinfectants : spectres d'action et modalités d'utilisation

## Deuxième journée de 9h00 à 17h00

### Unité 3 : Généralités sur les risques allergiques et infectieux

- Agents infectieux responsables des complications infectieuses liées aux actes de tatouage et de perçage
- Mécanismes de l'infection
- Facteurs de risques
- Modes de transmission
- Précautions et contre-indications liées à la réalisation de l'acte

### Unité 4 : Stérilisation et désinfection

- Désinfection du matériel réutilisable thermosensible
- Stérilisation du matériel, le conditionnement et la maintenance des dispositifs médicaux utilisés

### Unité 5 :

- Règles de protection du travailleur
- Les accidents infectieux par transmission sanguine
- Les obligations et recommandations vaccinales



**Unité 6 :**

- Elimination des déchets

**Unité 7 & 8 : Mise en situation pratique.**

- Savoir mettre en œuvre les procédures d'asepsie pour un geste de tatouage ou de perçage
- Connaître la procédure d'hygiène des mains
- Savoir utiliser des gants, notamment stériles
- Savoir préparer le poste de travail
- Savoir préparer le matériel, notamment stérile, et l'organiser
- Savoir préparer et utiliser un champ stérile
- Savoir réaliser les procédures de stérilisation, y compris les contrôles de stérilisation
- **Remise de l'attestation de formatio**

**Pour toutes questions, vous pouvez contacter Audrey, Responsable des formations / Référent Handicap au 07 60 43 57 54.**

# INITIATION AU MAQUILLAGE PERMANENT

6 JOURS /42 HEURES DE THEORIE EN LIGNE puis

6 JOURS /42 HEURES EN PRESENTIEL - 2990€

activité exonérée de TVA/article 261.4.4 a du CGI



Petit groupe de 4 apprenants encadrés par la formatrice ANNA  
Certification RS 5841 Réaliser un maquillage permanent possible via le CPF

Contact : Audrey, Responsable des formations / Référent Handicap 07 60 43 57 54  
Calendrier consultable: [www.annadermo-maquillagepermanent.fr/formations](http://www.annadermo-maquillagepermanent.fr/formations)

## Objectifs de l'enseignement :

- Cette formation / certification s'adresse aussi bien aux professionnels qu'aux débutants dans les domaines de l'esthétique et qui ont besoin d'élargir leurs connaissances et compétences en appréhendant ce secteur d'activité. Cette formation répond à des besoins de soins esthétiques du visage et du corps. Elle consiste à acquérir des compétences permettant d'évaluer la faisabilité d'un maquillage permanent, d'appliquer des règles d'hygiène avant la réalisation du maquillage permanent, de déterminer la couleur adaptée du maquillage permanent et d'appliquer une technique de maquillage permanent appropriée.

## Pré-requis et public visé – niveau de connaissances requis :

- La formation s'adresse à toutes personnes majeures désirant élargir ses compétences professionnelles dans la pigmentation esthétique et corrective.
- L'habilitation Hygiène et Salubrité est obligatoire conformément au Décret n° 2008-149 du 19 février 2008 fixant les conditions d'hygiène et de salubrité relatives aux pratiques du tatouage avec effraction cutanée et du perçage, et modifiant le code de la santé publique (dispositions réglementaires).

## Moyens pédagogiques :

- Pour la théorie en ligne, les exercices des techniques à réaliser, le support de formation ainsi que les accès aux vidéos tutorielles sont envoyés par email
- Pour la pratique, les apprenants travaillent sur 8 modèles réels non garantis fournis par le centre ANNA DERMO ainsi que des plaques, têtes et seins en latex
- Tout le matériel de formation est fourni
- Support de formation détaillé
- Cours projeté sur écran LCD
- Postes de travail totalement équipés pour pratique en conditions réelles

## Moyens d'évaluation de la formation :

- Mise en situation professionnelle (sous la supervision des membres du jury en cas de certification). L'apprenant est mis en situation réelle de réalisation de maquillage permanent sur un modèle vivant.

## Fin de formation :

- Une attestation de fin de formation
- Un certificat de participation
- Les apprenants pourront envoyer leurs tracés et réalisations directement à ANNA via WhatsApp
- 6 Web Academy offertes en fin de formation (S'initier au maquillage permanent, Les bons tracés des sourcils, Les Sourcils Poudrés Powder Brows, La Bouche Bisous, Le Eye Liner Dita et Les Sourcils Poil à Poil Plume)



## Théorie en ligne

Pour la théorie en ligne, un support de formation contenant les exercices des techniques à réaliser, ainsi que les accès aux vidéos tutorielles sont envoyés par email dès la finalisation du dossier de formation.

Le matériel conseillé à prévoir pour une meilleure réussite de la théorie puis de la pratique est :

- 1 dermographe
- 1 plaque vierge latex/silicone
- 1 tête support pour masque
- 1 boîte d'échantillons de 10 aiguilles
- 1 pigment bouche
- 1 pigment sourcils
- 1 pigment eye liner
- 1 pigment blanc
- 1 pigment jaune
- 10 règles de tracé pour sourcils
- 1 crayon sec noir
- 1 Posca blanc
- 1 feutre stérile violet
- 1 règle plate en métal

Un groupe privé Facebook a été créé sur lequel vous allez devoir poster vos exercices de votre support théorique régulièrement AVANT de venir en présentiel dans nos centres de formations.

Pour nous permettre à tous et à toutes un enseignement de qualité, vous devez obligatoirement poster les exercices demandés sur ce groupe afin qu'Anna vous corrige et vous guide afin de vous perfectionner.

Si vous ne respectez pas cette règle et ne postez pas les travaux demandés sur votre support de formation, votre formation sera compromise et Anna se réserve le droit de vous faire travailler sur latex plutôt que sur modèles en réel.

Attention: ce groupe est là pour vous aider AVANT votre formation. Une fois votre cursus terminé, vous serez invité (e) à rejoindre un autre forum.

Sachez que l'entraînement est la clé du succès. Le talent pur n'existe pas. Seul l'effort et la persévérance vous permettront de vivre de votre passion.

## Première journée de 9h00 à 17h00

### **Matinée de 9h00 à 9h30 :**

- Accueil des apprenants
- Présentation individuelle et présentation de la formatrice
- Identification des besoins de chaque apprenant

### **Matinée de 9h30 à 13h00 :**

- Réglementation du maquillage permanent
- Les anesthésiants
- Les assurances
- Comment s'immatriculer
- La peau - épiderme, derme, hypoderme
- Explications d'un bon piquage et d'un mauvais piquage
- Déroulement d'une séance de maquillage permanent
- Liste des précautions et contre-indications
- Liste du matériel indispensable
- Présentation des dermographe
- Questionnaire d'entrée en formation pour validation de la théorie
- Vérification et correction des exercices réalisés durant le théorie en ligne

### **Pause déjeuner de 13h00 à 14h00 :**

- A prendre à l'extérieur du centre de formation

### **Après-midi de 14h00 à 17h00 :**

- Préparation du poste de travail dans la salle technique
- Pratique du maquillage permanent esthétique de la bouche, des sourcils, de l'eye liner, des taches de rousseur et du grain de beauté sur tête en silicone
- Conclusion de la journée

## Deuxième journée de 9h00 à 17h00

### **Matinée de 9h00 à 12h00 :**

Pratique sur modèle en conditions réelles non contractuelle de la technique sourcils poudrés Pixel Brows

- Accueil du modèle
- Protocole de soin de la peau en 4 temps
- Tracé des sourcils avec accessoires
- Choix de la teinte adéquate (colorimétrie)
- Choix de l'aiguille et réglage de la machine (vitesse et sortie aiguille)
- Remise des consignes de soins au modèle
- Remise en état du plan de travail

### **Pause déjeuner de 12h00 à 13h00 :**

- A prendre à l'extérieur du centre de formation

### **Après-midi de 13h00 à 17h00 :**

Pratique sur modèle en conditions réelles non contractuelle de la technique sourcils poudrés Pixel Brows

- Accueil du modèle
- Protocole de soin de la peau en 4 temps
- Tracé des sourcils avec accessoires
- Choix de la teinte adéquate (colorimétrie)
- Choix de l'aiguille et réglage de la machine (vitesse et sortie aiguille)
- Remise des consignes de soins au modèle
- Remise en état du plan de travail
- Conclusion de la journée

## Troisième journée de 9h00 à 17h00

### **Matinée de 9h00 à 12h00 :**

Pratique sur modèle en conditions réelles non contractuelle des cicatrices ou vergetures ou grain de beauté ou taches de rousseur

- Accueil du modèle
- Protocole de soin de la peau en 4 temps
- Tracé des sourcils avec accessoires
- Choix de la teinte adéquate (colorimétrie)
- Choix de l'aiguille et réglage de la machine (vitesse et sortie aiguille)
- Remise des consignes de soins au modèle
- Remise en état du plan de travail

### **Pause déjeuner de 12h00 à 13h00 :**

- A prendre à l'extérieur du centre de formation

### **Après-midi de 13h00 à 17h00 :**

Pratique sur modèle en conditions réelles non contractuelle de la technique sourcils poil à poil Plume 2.0 ou sourcils poudrés Pixel Brows en fonction du niveau d'acquisition de la technique Plume 2.0 de l'apprenant

- Accueil du modèle
- Protocole de soin de la peau en 4 temps
- Tracé des sourcils avec accessoires
- Choix de la teinte adéquate (colorimétrie)
- Choix de l'aiguille et réglage de la machine (vitesse et sortie aiguille)
- Remise des consignes de soins au modèle
- Remise en état du plan de travail
- Conclusion de la journée



## Quatrième journée de 9h00 à 17h00

### **Matinée de 9h00 à 12h00 :**

- Pratique du maquillage permanent correctif de l'aréole mammaire en 3D sur plaque de latex
- Pratique du maquillage permanent correctif de la micro pigmentation capillaire sur une tête en silicone
- Option: possibilité de la pratique bouche, sourcils, eye liner, taches de rousseur et grain de beauté sur plaque de latex

### **Pause déjeuner de 12h00 à 13h00 :**

- À prendre à l'extérieur du centre de formation

### **Après-midi de 13h00 à 17h00 :**

Pratique sur modèle en conditions réelles non contractuelle de la technique Bouche Pixie Blush Lips avec contour

- Accueil du modèle
- Protocole de soin de la peau en 4 temps
- Tracé des sourcils avec accessoires
- Choix de la teinte adéquate (colorimétrie)
- Choix de l'aiguille et réglage de la machine (vitesse et sortie aiguille)
- Remise des consignes de soins au modèle
- Remise en état du plan de travail
- Conclusion de la journée

## Cinquième journée de 9h00 à 17h00

### **Matinée de 9h00 à 12h00 :**

Pratique sur modèle en conditions réelles non contractuelle de la technique Bouche Pixie Blush Lips avec contour

- Accueil du modèle
- Protocole de soin de la peau en 4 temps
- Tracé des sourcils avec accessoires
- Choix de la teinte adéquate (colorimétrie)
- Choix de l'aiguille et réglage de la machine (vitesse et sortie aiguille)
- Remise des consignes de soins au modèle
- Remise en état du plan de travail

### **Pause déjeuner de 12h00 à 13h00 :**

- À prendre à l'extérieur du centre de formation

### **Après-midi de 13h00 à 17h00 :**

Pratique sur modèle en conditions réelles non contractuelle de la technique des yeux haut/bas ou bien les deux

- Accueil du modèle
- Protocole de soin de la peau en 4 temps
- Tracé des sourcils avec accessoires
- Choix de la teinte adéquate (colorimétrie)
- Choix de l'aiguille et réglage de la machine (vitesse et sortie aiguille)
- Remise des consignes de soins au modèle
- Remise en état du plan de travail
- Conclusion de la journée

## Sixième journée de 9h00 à 17h00

### **Matinée de 9h00 à 12h00 :**

- Mise en situation professionnelle, sous la supervision des membres du jury. L'apprenant est mis en situation réelle de réalisation de maquillage permanent sur un modèle en conditions réelles.
- Validation des acquis

### **Pause déjeuner de 12h00 à 13h00 :**

- À prendre à l'extérieur du centre de formation

### **Après-midi de 13h00 à 17h00 :**

- Apprentissage de la prise de photos avec et sans lentilles
- Réalisation de clichés pour les réseaux sociaux
- Questionnaire de sortie en formation
- Conclusion de la formation avec debriefing forces et faiblesses de chaque apprenant
- Démonstration par la formatrice d'une ou plusieurs techniques

**Pour toutes questions, vous pouvez contacter Audrey, Responsable des formations / Référent Handicap au 07 60 43 57 54.**

Anna Dermo - 24, avenue Jean Jaurès 83320 Carqueiranne

secretariatannadermo@gmail.com - www.annadermo-maquillagepermanent.fr - Tel: +33(0)4 94 07 48 75 / +33(0)7 60 43 57 54

Siret: 529 222 432 000 13 - APE 9609 Z - TVA INTRA FR 205 29 222 432

Enregistré sous le numéro 938 304 63 383. Cet enregistrement ne vaut pas agrément de l'État.

# BOUCHE PIXIE BLUSH LIPS A LA 7 MAGNUM CURVED

**1 JOUR / 7 HEURES EN PRESENTIEL - 900€**

activité exonérée de TVA/article 261.4.4 a du CGI



Petit groupe de 4 apprenants encadrés par la formatrice ANNA.

Contact : Audrey, Responsable des formations / Référent Handicap 07 60 43 57 54

Calendrier consultable: [www.annadermo-maquillagepermanent.fr/formations](http://www.annadermo-maquillagepermanent.fr/formations)

## Objectifs de l'enseignement :

- Réaliser un diagnostic de la zone de piquage concernée
- Choisir le matériel adéquat au type de pigmentation déterminé avec le client
- Réaliser le tatouage esthétique de la zone concernée : la Bouche Blush Lips à la 7 Magnum Curved
- Optimiser la gestion des Déchets d'Activités de Soins à Risques Infectieux (DASRI) dans un circuit approprié en respectant la réglementation Hygiène et Salubrité

## Pré-requis et public visé – niveau de connaissances requis :

- La formation s'adresse à toutes personnes majeures désirant élargir ses compétences professionnelles dans la pigmentation esthétique déjà en activité.
- L'habilitation Hygiène et Salubrité est obligatoire conformément au Décret n° 2008-149 du 19 février 2008 fixant les conditions d'hygiène et de salubrité relatives aux pratiques du tatouage avec effraction cutanée et du perçage, et modifiant le code de la santé publique (dispositions réglementaires).

## Moyens pédagogiques :

- Les apprenants travaillent sur 2 modèles réels non garantis fournis par le centre ANNA DERMO.
- Tout le matériel de formation est fourni
- Support de formation détaillé par techniques enseignées
- Cours projeté sur écran LCD
- Entraînement sur tête visage et/ou plaque en latex
- Postes de travail totalement équipés pour pratique en conditions réelles


## Moyens d'évaluation de la formation :

- Questionnaire à visée professionnelle
- Cas pratique
- Mise en situation professionnelle réelle: tatouage esthétique, tri des DASRI

## Fin de formation :

- Une attestation de fin de formation
- Un certificat de participation
- 6 Web Academy offertes en fin de formation (S'initier au maquillage permanent, Les bons tracés des sourcils, Les Sourcils Poudrés Powder Brows, La Bouche Bisous, Le Eye Liner Dita et Les Sourcils Poil à Poil Plume)





**Matinée de 9h00 à 10h30 :**

- Accueil des apprenants
- Présentation individuelle et présentation de la formatrice
- Identification des besoins de chaque apprenant
- Théorie de la bouche Pixie Blush Lips à la 7 magnum curved
- Quel est son objectif ?
- L'aiguille à utiliser
- L'inclinaison du stylo
- La vitesse de piquage
- Les erreurs à ne pas commettre
- Les différents gestes de piquage
- Les couleurs à utiliser
- Dessin puis pratique sur une plaque de latex

**Matinée de 10h30 à 12h30 :**

- Pratique sur modèle non garantie en conditions réelles
- Accueil du modèle / contrat modèle à remplir
- Protocole de soin de la peau en 4 temps
- Choix de la teinte adéquate
- Choix de l'aiguille et réglage de la machine (vitesse et sortie aiguille)
- Remise des consignes de soins au modèle
- Remise en état du plan de travail

**Pause déjeuner de 12h30 à 13h30 :**

- À prendre à l'extérieur du centre de formation

**Après-midi de 13h30 à 17h00 :**

Pratique sur modèle non garantie en conditions réelles

- Accueil du modèle / contrat modèle à remplir
- Protocole de soin de la peau en 4 temps
- Choix de la teinte adéquate
- Choix de l'aiguille et réglage de la machine (vitesse et sortie aiguille)
- Remise des consignes de soins au modèle
- Remise en état du plan de travail
- Conclusion de la journée avec debriefing forces et faiblesses de chaque apprenant
- Remise des questionnaires de sortie de formation
- Validation des acquis

**Pour toutes questions, vous pouvez contacter Audrey, Responsable des formations / Référent Handicap au 07 60 43 57 54.**

# SOURCILS POIL A POIL PLUME 2.0 OU SOURCILS POUDRÉS PIXEL BROWS

1 JOUR / 7 HEURES EN PRESENTIEL - 900€

activité exonérée de TVA/article 261.4.4 a du CGI

Petit groupe de 4 apprenants encadrés par la formatrice ANNA.

Contact : Audrey, Responsable des formations / Référent Handicap 07 60 43 57 54  
Calendrier consultable: [www.annadermo-maquillagepermanent.fr/formations](http://www.annadermo-maquillagepermanent.fr/formations)

## Objectifs de l'enseignement:

- Réaliser un diagnostic de la zone de piquage concernée
- Choisir le matériel adéquat au type de pigmentation déterminé avec le client
- Réaliser le tatouage esthétique de la zone concernée : les sourcils
- Optimiser la gestion des Déchets d'Activités de Soins à Risques Infectieux (DASRI) dans un circuit approprié en respectant la réglementation Hygiène et Salubrité

## Pré-requis et public visé – niveau de connaissances requis :

- La formation s'adresse à toutes personnes majeures désirant élargir ses compétences professionnelles dans la pigmentation esthétique déjà en activité.
- L'habilitation Hygiène et Salubrité est obligatoire conformément au Décret n° 2008-149 du 19 février 2008 fixant les conditions d'hygiène et de salubrité relatives aux pratiques du tatouage avec effraction cutanée et du perçage, et modifiant le code de la santé publique (dispositions réglementaires).

## Moyens pédagogiques :

- Les apprenants travaillent sur 2 modèles réels non garantis fournis par le centre ANNA DERMO.
- Tout le matériel de formation est fourni
- Support de formation détaillé par techniques enseignées
- Cours projeté sur écran LCD
- Entraînement sur tête visage et/ou plaque en latex
- Postes de travail totalement équipés pour pratique en conditions réelles


## Moyens d'évaluation de la formation :

- Questionnaire à visée professionnelle
- Cas pratique
- Mise en situation professionnelle réelle: tatouage esthétique, tri des DASRI

## Fin de formation :

- Une attestation de fin de formation
- Un certificat de participation
- 6 Web Academy offertes en fin de formation (S'initier au maquillage permanent, Les bons tracés des sourcils, Les Sourcils Poudrés Powder Brows, La Bouche Bisous, Le Eye Liner Dita et Les Sourcils Poil à Poil Plume)





### **Matinée de 9h00 à 10h00 :**

- Accueil des apprenants
- Présentation individuelle et présentation de la formatrice
- Identification des besoins de chaque apprenant
- Théorie des sourcils poil à poil à la Nano NT
- Quel est son objectif ?
- L'aiguille à utiliser
- L'inclinaison du stylo
- La vitesse de piquage
- Les erreurs à ne pas commettre
- Les différents gestes de piquage
- Les couleurs à utiliser
- Dessin puis pratique sur une plaque de latex

### **Matinée de 10h30 à 12h30 :**

- Pratique sur modèle non garantie en conditions réelles
- Accueil du modèle / contrat modèle à remplir
- Protocole de soin de la peau en 4 temps
- Choix de la teinte adéquate
- Choix de l'aiguille et réglage de la machine (vitesse et sortie aiguille)
- Remise des consignes de soins au modèle
- Remise en état du plan de travail

### **Pause déjeuner de 12h30 à 13h30 :**

- À prendre à l'extérieur du centre de formation

### **Après-midi de 13h30 à 17h00 :**

Pratique sur modèle non garantie en conditions réelles

- Accueil du modèle / contrat modèle à remplir
- Protocole de soin de la peau en 4 temps
- Choix de la teinte adéquate
- Choix de l'aiguille et réglage de la machine (vitesse et sortie aiguille)
- Remise des consignes de soins au modèle
- Remise en état du plan de travail
- Conclusion de la journée avec debriefing forces et faiblesses de chaque apprenant
- Remise des questionnaires de sortie de formation
- Validation des acquis

**Pour toutes questions, vous pouvez contacter Audrey, Responsable des formations / Référent Handicap au 07 60 43 57 54.**

# EYE LINER COMPLET ET SHADOW

**1 JOUR / 7 HEURES EN PRESENTIEL - 900€**

activité exonérée de TVA/article 261.4.4 a du CGI



Petit groupe de 4 apprenants encadrés par la formatrice ANNA.

Contact : Audrey, Responsable des formations / Référent Handicap 07 60 43 57 54  
Calendrier consultable: [www.annadermo-maquillagepermanent.fr/formations](http://www.annadermo-maquillagepermanent.fr/formations)

## Objectifs de l'enseignement:

- Réaliser un diagnostic de la zone de piquage concernée
- Choisir le matériel adéquat au type de pigmentation déterminé avec le client
- Réaliser le tatouage esthétique de la zone concernée : les sourcils
- Optimiser la gestion des Déchets d'Activités de Soins à Risques Infectieux (DASRI) dans un circuit approprié en respectant la réglementation Hygiène et Salubrité

## Pré-requis et public visé – niveau de connaissances requis :

- La formation s'adresse à toutes personnes majeures désirant élargir ses compétences professionnelles dans la pigmentation esthétique déjà en activité.
- L'habilitation Hygiène et Salubrité est obligatoire conformément au Décret n° 2008-149 du 19 février 2008 fixant les conditions d'hygiène et de salubrité relatives aux pratiques du tatouage avec effraction cutanée et du perçage, et modifiant le code de la santé publique (dispositions réglementaires).

## Moyens pédagogiques :

- Les apprenants travaillent sur 2 modèles réels non garantis fournis par le centre ANNA DERMO.
- Tout le matériel de formation est fourni
- Support de formation détaillé par techniques enseignées
- Cours projeté sur écran LCD
- Entraînement sur tête visage et/ou plaque en latex
- Postes de travail totalement équipés pour pratique en conditions réelles


## Moyens d'évaluation de la formation :

- Questionnaire à visée professionnelle
- Cas pratique
- Mise en situation professionnelle réelle: tatouage esthétique, tri des DASRI

## Fin de formation :

- Une attestation de fin de formation
- Un certificat de participation
- 6 Web Academy offertes en fin de formation (S'initier au maquillage permanent, Les bons tracés des sourcils, Les Sourcils Poudrés Powder Brows, La Bouche Bisous, Le Eye Liner Dita et Les Sourcils Poil à Poil Plume)





### **Matinée de 9h00 à 10h30 :**

- Accueil des apprenants
- Présentation individuelle et présentation de la formatrice
- Identification des besoins de chaque apprenant
- Théorie de l'eye liner
- Quel est son objectif ?
- L'aiguille à utiliser
- L'inclinaison du stylo
- La vitesse de piquage
- Les erreurs à ne pas commettre
- Les différents gestes de piquage
- Les couleurs à utiliser
- Dessin puis pratique sur une plaque de latex

### **Matinée de 10h30 à 12h30 :**

- Pratique sur modèle non garantie en conditions réelles
- Accueil du modèle / contrat modèle à remplir
- Protocole de soin de la peau en 4 temps
- Choix de la teinte adéquate
- Choix de l'aiguille et réglage de la machine (vitesse et sortie aiguille)
- Remise des consignes de soins au modèle
- Remise en état du plan de travail

### **Pause déjeuner de 12h30 à 13h30 :**

- À prendre à l'extérieur du centre de formation

### **Après-midi de 13h30 à 17h00 :**

Pratique sur modèle non garantie en conditions réelles

- Accueil du modèle / contrat modèle à remplir
- Protocole de soin de la peau en 4 temps
- Choix de la teinte adéquate
- Choix de l'aiguille et réglage de la machine (vitesse et sortie aiguille)
- Remise des consignes de soins au modèle
- Remise en état du plan de travail
- Conclusion de la journée avec debriefing forces et faiblesses de chaque apprenant
- Remise des questionnaires de sortie de formation
- Validation des acquis

**Pour toutes questions, vous pouvez contacter Audrey, Responsable des formations / Référent Handicap au 07 60 43 57 54.**

# AREOLES MAMMAIRES EN 3D

**1 JOUR / 7 HEURES EN PRESENTIEL - 900€**

activité exonérée de TVA/article 261.4.4 a du CGI



Petit groupe de 4 apprenants encadrés par la formatrice ANNA.

Contact : Audrey, Responsable des formations / Référent Handicap 07 60 43 57 54  
Calendrier consultable: [www.annadermo-maquillagepermanent.fr/formations](http://www.annadermo-maquillagepermanent.fr/formations)

## Objectifs de l'enseignement :

- Réaliser un diagnostic de la zone de piquage concernée
- Choisir le matériel adéquat au type de pigmentation déterminé avec le client
- Réaliser le tatouage d'une aréole mammaire 3D après cancer du sein et mastectomie bi ou unilatérale
- Optimiser la gestion des Déchets d'Activités de Soins à Risques Infectieux (DASRI) dans un circuit approprié en respectant la réglementation Hygiène et Salubrité
- Mettre en place des partenariats avec le corps médical en utilisant les réseaux sociaux et les moteurs de recherche

## Pré-requis et public visé – niveau de connaissances requis :

- La formation s'adresse à toutes personnes majeures désirant élargir ses compétences professionnelles dans la pigmentation corrective.
- L'habilitation Hygiène et Salubrité est obligatoire conformément au Décret n° 2008-149 du 19 février 2008 fixant les conditions d'hygiène et de salubrité relatives aux pratiques du tatouage avec effraction cutanée et du perçage, et modifiant le code de la santé publique (dispositions réglementaires).

## Moyens pédagogiques :

- Les apprenants travaillent sur 2 modèle réels non garantis fournis par le centre ANNA DERMO.
- Tout le matériel de formation est fourni
- Support de formation détaillé par techniques enseignées
- Cours projeté sur écran LCD
- Entraînement sur tête visage et/ou plaque en latex
- Postes de travail totalement équipés pour pratique en conditions réelles


## Moyens d'évaluation de la formation :

- Questionnaire à visée professionnelle
- Cas pratique
- Mise en situation professionnelle réelle: tatouage correctif, tri des DASRI, jeu de rôle avec un partenaire médical fictif

## Fin de formation :

- Une attestation de fin de formation
- Un certificat de participation
- 6 Web Academy offertes en fin de formation (S'initier au maquillage permanent, Les bons tracés des sourcils, Les Sourcils Poudrés Powder Brows, La Bouche Bisous, Le Eye Liner Dita et Les Sourcils Poil à Poil Plume)





### **Matinée de 9h00 à 11h30 :**

- Peau saine versus peau cicatricielle
- Définition : mastectomie...
- Les termes à connaître
- Comment communiquer auprès des hôpitaux ?
- Position des mains selon la prestation effectuée
- Tenue du dermatographe et puissance selon les types de cicatrices
- Choix des aiguilles
- Vitesse de piquage et angle d'attaque avec l'aiguille
- Choix des pigments de camouflage
- Le piquage des cicatrices
- Le dry needling et UV
- Préparation de la peau avant prestation
- La réglementation : que dit la loi ?
- Les soins post dermos
- Entraînement dessin et travail de l'aréole mammaire en trompe l'œil
- Placement des couleurs claires et sombres pour un effet 3D
- Les aréoles, dessins proportions
- Explication des zones sombres, des ombres portées, source de la lumière, ombres propres, utilisation du noir, utilisation du blanc
- Entraînement sur plaque de latex

### **Matinée de 11h30 à 13h00 :**

- Pratique sur modèle non garantie en conditions réelles
- Accueil du modèle / contrat modèle à remplir
- Protocole de soin de la peau en 4 temps
- Choix de la teinte adéquate
- Choix de l'aiguille et réglage de la machine (vitesse et sortie aiguille)
- Remise des consignes de soins aux modèles
- Remise en état du plan de travail

### **Pause déjeuner de 13h00 à 14h00 :**

- A prendre à l'extérieur du centre de formation

### **Après-midi de 14h00 à 17h00 :**

- Pratique sur modèle non garantie en conditions réelles
- Accueil du modèle / contrat modèle à remplir
- Protocole de soin de la peau en 4 temps
- Choix de la teinte adéquate
- Choix de l'aiguille et réglage de la machine (vitesse et sortie aiguille)
- Remise des consignes de soins au modèle
- Remise en état du plan de travail
- Conclusion de la journée avec debriefing forces et faiblesses de chaque apprenant
- Remise des questionnaires de sortie de formation
- Validation des acquis

**Pour toutes questions, vous pouvez contacter Audrey, Responsable des formations / Référent Handicap au 07 60 43 57 54.**

# CICATRICES ET VERGETURES (CERNES ET VITILIGO)

**1 JOUR / 7 HEURES EN PRESENTIEL - 900€**

activité exonérée de TVA/article 261.4.4 a du CGI



Petit groupe de 4 apprenants encadrés par la formatrice ANNA.

Contact : Audrey, Responsable des formations / Référent Handicap 07 60 43 57 54  
Calendrier consultable: [www.annadermo-maquillagepermanent.fr/formations](http://www.annadermo-maquillagepermanent.fr/formations)

## Objectifs de l'enseignement :

- Réaliser un diagnostic de la zone de piquage concernée
- Choisir le matériel adéquat au type de pigmentation déterminé avec le client
- Réaliser le camouflage des cicatrices visage ou corps et des vergetures
- Optimiser la gestion des Déchets d'Activités de Soins à Risques Infectieux (DASRI) dans un circuit approprié en respectant la réglementation Hygiène et Salubrité
- Mettre en place des partenariats avec le corps médical en utilisant les réseaux sociaux et les moteurs de recherche

## Pré-requis et public visé – niveau de connaissances requis :

- La formation s'adresse à toutes personnes majeures désirant élargir ses compétences professionnelles dans la pigmentation correctrice.
- L'habilitation Hygiène et Salubrité est obligatoire conformément au Décret n° 2008-149 du 19 février 2008 fixant les conditions d'hygiène et de salubrité relatives aux pratiques du tatouage avec effraction cutanée et du perçage, et modifiant le code de la santé publique (dispositions réglementaires).

## Moyens pédagogiques :

- Les apprenants travaillent sur 2 modèles réels non garantis fournis par le centre ANNA DERMO.
- Tout le matériel de formation est fourni
- Support de formation détaillé par techniques enseignées
- Cours projeté sur écran LCD
- Entraînement sur tête visage et/ou plaque en latex
- Postes de travail totalement équipés pour pratique en conditions réelles



## Moyens d'évaluation de la formation :

- Questionnaire à visée professionnelle
- Cas pratique
- Mise en situation professionnelle réelle: tatouages correctifs, tri des DASRI, jeu de rôle avec un partenaire médical fictif

## Fin de formation :

- Une attestation de fin de formation
- Un certificat de participation
- 6 Web Academy offertes en fin de formation (S'initier au maquillage permanent, Les bons tracés des sourcils, Les Sourcils Poudrés Powder Brows, La Bouche Bisous, Le Eye Liner Dita et Les Sourcils Poil à Poil Plume)





---

### **Matinée de 9h00 à 11h00 :**

- Peau saine versus peau cicatricielle
- Définition : rạn cicatricielle, vitiligo...
- Les termes à connaître
- Comment communiquer auprès des hôpitaux ?
- Position des mains selon la prestation effectuée
- Tenue du dermatographe et puissance selon les types de cicatrices
- Choix des aiguilles
- Vitesse de piquage et angle d'attaque avec l'aiguille
- Choix des couleurs selon la technique utilisée
- Le piquage des cicatrices
- Vitiligo, vergetures, limite du piquage
- Le dry needling et UV
- Préparation de la peau avant prestation
- La réglementation : que dit la loi ?
- Les soins post dermos
- Explication des différents types de cernes
- Choix des pigments de camouflage
- Choix des aiguilles
- Positionnement du dermatographe
- La vergeture : explication, choix de l'aiguille, technique de va et vient et choix des pigments
- Entraînement sur plaque de latex

### **Matinée de 11h00 à 13h00 :**

- Pratique sur modèle non garantie en conditions réelles
- Accueil du modèle / contrat modèle à remplir
- Protocole de soin de la peau en 4 temps
- Choix de la teinte adéquate
- Choix de l'aiguille et réglage de la machine (vitesse et sortie aiguille)
- Remise des consignes de soins aux modèles
- Remise en état du plan de travail

### **Pause déjeuner de 13h00 à 14h00 :**

- A prendre à l'extérieur du centre de formation

### **Après-midi de 14h00 à 17h00 :**

- Pratique sur modèle non garantie en conditions réelles
- Accueil du modèle / contrat modèle à remplir
- Protocole de soin de la peau en 4 temps
- Choix de la teinte adéquate
- Choix de l'aiguille et réglage de la machine (vitesse et sortie aiguille)
- Remise des consignes de soins aux modèles
- Remise en état du plan de travail
- Conclusion de la journée avec debriefing forces et faiblesses de chaque apprenant
- Remise des questionnaires de sortie de formation
- Validation des acquis

**Pour toutes questions, vous pouvez contacter Audrey, Responsable des formations / Référent Handicap au 07 60 43 57 54.**

# COURS PRIVE AVEC ANNA

**1 JOUR / 7 HEURES EN PRESENTIEL - 2900€**

activité exonérée de TVA/article 261.4.4 a du CGI



1 apprenant encadré par la formatrice ANNA.

Contact : Audrey, Responsable des formations / Référent Handicap 07 60 43 57 54

Calendrier consultable: [www.annadermo-maquillagepermanent.fr/formations](http://www.annadermo-maquillagepermanent.fr/formations)

## Objectifs de l'enseignement :

- Réaliser un diagnostic de la zone de piquage concernée
- Choisir le matériel adéquat au type de pigmentation déterminé avec le client
- Réaliser le tatouage esthétique et/ou correctif de la zone concernée
- Optimiser la gestion des Déchets d'Activités de Soins à Risques Infectieux (DASRI) dans un circuit approprié en respectant la réglementation Hygiène et Salubrité

## Pré-requis et public visé – niveau de connaissances requis :

- La formation s'adresse à toutes personnes majeures désirant élargir ses compétences professionnelles dans la pigmentation esthétique déjà en activité.
- L'habilitation Hygiène et Salubrité est obligatoire conformément au Décret n° 2008-149 du 19 février 2008 fixant les conditions d'hygiène et de salubrité relatives aux pratiques du tatouage avec effraction cutanée et du perçage, et modifiant le code de la santé publique (dispositions réglementaires).

## Moyens pédagogiques :

- Les apprenants travaillent sur 4 modèles réels non garantis fournis par le centre ANNA DERMO.
- Tout le matériel de formation est fourni
- Support de formation détaillé par techniques enseignées
- Cours projeté sur écran LCD
- Entraînement sur tête visage et/ou plaque en latex
- Postes de travail totalement équipés pour pratique en conditions réelles

## Moyens d'évaluation de la formation :

- Questionnaire à visée professionnelle
- Cas pratique
- Mise en situation professionnelle réelle: tatouages esthétiques et/ correctifs, tri des DASRI

## Fin de formation :

- Une attestation de fin de formation
- Un certificat de participation
- 12 Web Academy offertes en fin de formation (S'initier au maquillage permanent, Les bons tracés des sourcils, Les Sourcils Poudrés Powder Brows, La Bouche Bisous, Le Eye Liner Dita, Les Sourcils Poil à Poil Plume, Les Aréoles Mammaires 3D 2022, La Bouche Pixie Blush Lips, Les Sourcils Poudrés Pixel Brows, Les Sourcils Poil à poil Plume 2.0, Les Cicatrices et Vergetures et L' Eye Liner Complet et Shadow)

**Pour toutes questions, vous pouvez contacter Audrey, Responsable des formations / Référent Handicap au 07 60 43 57 54**



# PERFECTIONNEMENT AU CHOIX

## 6 JOURS /42 HEURES DE THEORIE EN LIGNE puis

### 1 JOUR /7 HEURES EN PRESENTIEL - 1290€

activité exonérée de TVA/article 261.4.4 a du CGI



Petit groupe de 4 apprenants encadrés par la formatrice ANNA  
Certification RS 5841 Réaliser un maquillage permanent possible via le CPF

Contact : Audrey, Responsable des formations / Référent Handicap 07 60 43 57 54  
Calendrier consultable: [www.annadermo-maquillagepermanent.fr/formations](http://www.annadermo-maquillagepermanent.fr/formations)

#### Objectifs de l'enseignement :

- Cette formation / certification s'adresse aux professionnels dans les domaines de l'esthétique et qui ont besoin d'élargir leurs connaissances et compétences en appréhendant ce secteur d'activité. Cette formation répond à des besoins de soins esthétiques du visage et du corps. Elle consiste à acquérir des compétences permettant d'évaluer la faisabilité d'un maquillage permanent, d'appliquer des règles d'hygiène avant la réalisation du maquillage permanent, de déterminer la couleur adaptée du maquillage permanent et d'appliquer une technique de maquillage permanent appropriée.

#### Pré-requis et public visé – niveau de connaissances requis :

- La formation s'adresse à toutes personnes majeures désirant élargir ses compétences professionnelles dans la pigmentation esthétique et corrective.
- L'habilitation Hygiène et Salubrité est obligatoire conformément au Décret n° 2008-149 du 19 février 2008 fixant les conditions d'hygiène et de salubrité relatives aux pratiques du tatouage avec effraction cutanée et du perçage, et modifiant le code de la santé publique (dispositions réglementaires).

#### Moyens pédagogiques :

- Pour la théorie en ligne, les exercices des techniques à réaliser, le support de formation ainsi que les accès aux vidéos tutorielles sont envoyés par email
- Pour la pratique, les apprenants travaillent sur 2 modèles réels non garantis fournis par le centre ANNA DERMO ainsi que des plaques ou têtes en latex
- Tout le matériel de formation est fourni
- Support de formation détaillé
- Cours projeté sur écran LCD
- Postes de travail totalement équipés pour pratique en conditions réelles

#### Moyens d'évaluation de la formation :

- Mise en situation professionnelle (sous la supervision des membres du jury en cas de certification). L'apprenant est mis en situation réelle de réalisation de maquillage permanent sur un modèle vivant.

#### Fin de formation :

- Une attestation de fin de formation
- Un certificat de participation
- 6 Web Academy offertes en fin de formation (S'initier au maquillage permanent, Les bons tracés des sourcils, Les Sourcils Poudrés Powder Brows, La Bouche Bisous, Le Eye Liner Dita et Les Sourcils Poil à Poil Plume)

## Théorie en ligne

Pour la théorie en ligne, un support de formation contenant les exercices des techniques à réaliser, ainsi que les accès aux vidéos tutorielles sont envoyés par email dès la finalisation du dossier de formation.

Le matériel conseillé à prévoir pour une meilleure réussite de la théorie puis de la pratique est :

- 1 dermographe
- 1 plaque vierge latex/silicone
- 1 tête support pour masque
- 1 boîte d'échantillons de 10 aiguilles
- 1 pigment bouche
- 1 pigment sourcils
- 1 pigment eye liner
- 1 pigment blanc
- 1 pigment jaune
- 10 règles de tracé pour sourcils
- 1 crayon sec noir
- 1 Posca blanc
- 1 feutre stérile violet
- 1 règle plate en métal

Un groupe privé Facebook a été créé sur lequel vous allez devoir poster vos exercices de votre support théorique régulièrement AVANT de venir en présentiel dans nos centres de formations.

Pour nous permettre à tous et à toutes un enseignement de qualité, vous devez obligatoirement poster les exercices demandés sur ce groupe afin qu'Anna vous corrige et vous guide afin de vous perfectionner.

Si vous ne respectez pas cette règle et ne postez pas les travaux demandés sur votre support de formation, votre formation sera compromise et Anna se réservera le droit de vous faire travailler sur latex plutôt que sur modèles en réel.

Attention: ce groupe est là pour vous aider AVANT votre formation. Une fois votre cursus terminé, vous serez invité (e) à rejoindre un autre forum.

Sachez que l'entraînement est la clé du succès. Le talent pur n'existe pas. Seul l'effort et la persévérance vous permettront de vivre de votre passion.

## Journée en présentiel de 9h00 à 17h00

Pour la journée en présentiel, l'apprenant pourra choisir la technique parmi la liste ci-dessous:

- Bouche Pixie Blush Lips à la 7 Magnum Curved
- Sourcils Poil à Poil Plume 2.0
- Sourcils Poudrés Pixel Brows
- Eye Liner Complet et Shadow
- Aréoles Mammaires en 3D
- Cicatrices et Vergetures (Cernes et Vitiligo)

La journée en présentiel se déroulera comme indiqué dans le programme ci-dessus dans le descriptif détaillé de chaque de formation.





## Objectifs de la WEB ACADEMY :

- Apprendre les techniques d'ANNA de tatouage esthétique et correctif

## Pré-requis et public visé – niveau de connaissances requis :

- Tout public

## Moyens pédagogiques :

- Un espace Facebook ou You Tube privé composé de vidéos avec explications très détaillées
- Des travaux pratiques à faire à la maison pour vous aider à progresser toujours et encore
- Visionnage à volonté, sans limite de temps

## Nous vous proposons plusieurs modules :

- S'initier au maquillage permanent - plus de 3 heures de tutoriels - 99€
- Les bons tracés sourcils - Le Mapping des Sourcils - environ 1 heure de tutoriels - 49€
- Les Sourcils Poudrés Powder Brows - environ 1 heure de tutoriels - 99€
- La Bouche Bisous - environ 1 heure de tutoriels - 99€
- L'Eye Liner Dita - environ 1 heure de tutoriels - 49€
- Les Sourcils Poil à Poil Plume - environ 1 heure de tutoriels - 99€
- Aréoles Mammaires 3D 2022 - environ 2 heures de tutoriels - 150€
- Bouche Pixie Blush Lips - plus de 4 heures de tutoriels - 150€
- Sourcils Poudrés Pixel Brows - plus de 4 heures de tutoriels - 99€
- Sourcils Poil à poil Plume 2.0 - environ 4 heures de tutoriels - 99€
- Cicatrices et Vergetures - environ 1 heure de tutoriels - 99€
- Eye Liner Complet et Shadow - plus de 2 heures de tutoriels - 99€

activité exonérée de TVA/article 261.4.4 a du CGI

Un certificat de participation sera envoyé pour chaque module.

## Comment accéder à une WEB ACADEMY:

- Vous devez acheter la WEB ACADEMY de votre choix disponible dans la boutique du site Anna Dermo : [www.annadermo-maquillagepermanent.fr](http://www.annadermo-maquillagepermanent.fr)
- Vous allez recevoir un e-mail indiquant la marche à suivre :
  - soit cliquez sur le lien pour une WEB ACADEMY accessible sur Facebook, puis demandez à rejoindre le groupe
  - soit ouvrir l'email reçu par YouTube (une adresse gmail est nécessaire)

**Pour toutes questions, vous pouvez contacter Audrey, Responsable des formations / Référent Handicap au 07 60 43 57 54**



## MODALITES D'INSCRIPTION

- Pour connaître nos disponibilités, vous pouvez contacter Audrey, Responsable des formations / Référent Handicap au 07 60 43 57 54.
- **Une fois la date choisie, vous avez plusieurs options:**
  - bloquez votre place avec un acompte de 30% directement sur la boutique du site d'ANNA DERMO:  
**www.annadermo-maquillagepermanent.fr**  
Le solde est à régler le jour de la formation par carte bancaire ou bien directement en ligne.
  - utilisez votre Compte de Formation: **www.moncompteformation.gouv.fr**
  - Si vous n'avez jamais créé votre profil, suivez ce lien pour vous aider:  
**www.moncompteformation.gouv.fr/espace-public/comprendre-la-formation-professionnelle**
  - faire une demande de prise en charge via un organisme de financement. Vous pouvez contacter Audrey, Responsable des formations / Référent Handicap au 07 60 43 57 54 pour le montage de votre dossier.
- Une fois votre inscription acceptée et validée, une convention de formation vous sera envoyée par e-mail. Il est de votre ressort de la lire et de nous la retourner datée et signée sur toutes les pages.



## MODALITES DE FINANCEMENT

- FAFCEA : [www.fafcea.com](http://www.fafcea.com)
- AGEFICE : [www.communication-agefice.fr](http://www.communication-agefice.fr)
- AGEFIPH : [www.agefiph.fr](http://www.agefiph.fr)
- CPF : [www.moncompteformation.gouv.fr](http://www.moncompteformation.gouv.fr)
- POLE EMPLOI: [www.pole-emploi.fr](http://www.pole-emploi.fr)
- OPCO

Pour toutes questions, vous pouvez contacter Audrey, Responsable des formations / Référent Handicap au 07 60 43 57 54





## MODALITES DE CONTACT



[www.annadermo-maquillagepermanent.fr](http://www.annadermo-maquillagepermanent.fr)



de 9h à 17h du lundi au vendredi

+33(0)4 94 07 48 75

+33(0)7 60 43 57 54



[secretariatannadermo@gmail.com](mailto:secretariatannadermo@gmail.com)



Anna Dermo Maquillage Permanent

Forum Anna Dermo du Maquillage Permanent



[anna\\_dermo\\_pmu\\_france](https://www.instagram.com/anna_dermo_pmu_france)



ADPF018 du 11/01/2023

Anna Dermo - 24, avenue Jean Jaurès 83320 Carqueiranne  
secretariatannadermo@gmail.com - [www.annadermo-maquillagepermanent.fr](http://www.annadermo-maquillagepermanent.fr) - Tel: +33(0)4 94 07 48 75 / +33(0)7 60 43 57 54

Siret: 529 222 432 000 13 - APE 9609 Z - TVA INTRA FR 205 29 222 432

Enregistré sous le numéro 938 304 63 383. Cet enregistrement ne vaut pas agrément de l'État.